

# CROSSTREK 2024

## GUIDE PRODUIT



**CROSSTREK 2024**

# ÉQUIPEMENT NOUVEAU OU MODIFIÉ



## TOUS LES MODÈLES

- EyeSight : De série sur toutes les versions
- Nouvelle version : Onyx
- Versions abandonnées : Outdoor et Sport
- Élément abandonné : Transmission manuelle
- Nouveaux coloris : Bleu littoral métallisé, bleu saphir nacré et orange solaire nacré
- Coloris abandonnés : Gris kaki, bleu foncé nacré et jaune plasma nacré

Les détails sur les produits sont fondés sur les plus récents renseignements disponibles au moment de la publication et Subaru Canada se réserve le droit d'apporter des changements sans préavis et sans être tenue à aucune obligation. © 2023 Subaru Canada, Inc.

# CROSSTREK 2024

## VERSIONS DU MODÈLE

COMMODITÉ	TOURISME	ONYX	LIMITED
152 CH, 2,0L, DACT CVT - RXA CP	152 CH, 2,0L, DACT CVT - RXA TP	182 CH, 2,5L, DACT CVT - RXA OP	182 CH, 2,5L, DACT CVT - RXA LP

### COMMODITÉ

Coussin gonflable (conducteur) : À volume variable  
 Coussin gonflable (passager avant) : À volume variable, avec détecteur d'occupation  
 Coussin gonflable (passager avant) : Dans le coussin de siège  
 Coussins gonflables (places avant) : Latéraux  
 Coussin gonflable : Pour genoux, côté conducteur  
 Coussin gonflable : Rideau latéral  
 Antenne : Type aileron (montée sur le toit)  
 Chaîne audio : AM/FM/MP3/WMA  
 Chaîne audio : Fonctionnalité Apple CarPlay® et Android Auto®  
 Chaîne audio : Commandes audio intégrées au volant  
 Chaîne audio : Système de radiocommunication de données  
 Chaîne audio : Radio satellite SiriusXM® avec Travel Link® (abonnement d'essai de 3 mois inclus)  
 Chaîne audio : Système d'infodivertissement à écran tactile double de 7,0 po  
 Freins (avant) : Disques ventilés, étriers à deux pistons  
 Freins (arrière) : Disques ventilés, étriers à piston simple  
 Freins : Dispositif de variation active du couple  
 Freins : Système d'assistance au freinage d'urgence  
 Freins : Distribution électronique de la force de freinage (EBD)  
 Caméra : Caméra de recul avec lignes de repère dynamiques  
 Contrôle de température : Automatique, à deux zones  
 Connectivité : Connectivité pour téléphones mobiles Bluetooth® à activation vocale et fonction d'audio en continu Bluetooth®  
 Connectivité : Entrée audio auxiliaire dans la console centrale  
 Connectivité : Port USB-A (1) dans la console centrale  
 Porte-gobelets (avant) : Intégrés dans la console (2)  
 Porte-gobelets (avant) : Intégrés dans les portières (2)  
 Porte-gobelets (arrière) : Intégrés dans les portières (2)  
 Différentiel (central) : Embrayage à disques multiples à contrôle électronique  
 Rétroviseurs extérieurs : À réglage électrique, repliables et dégivrants  
 Fonction du système d'entraînement : Assistance au démarrage en pente

Fonction du système d'entraînement : Contrôle d'adhérence en descente  
 Fonction du système d'entraînement : X-MODE®  
 Système d'entraînement : Système de traction intégrale symétrique à prise constante Subaru (AWD)  
 Systèmes d'aide à la conduite (évolués) : Technologie d'aide à la conduite EyeSight®  
 Systèmes d'aide à la conduite : Système de contrôle de traction (TCS)  
 Systèmes d'aide à la conduite : Régulateur de vitesse  
 Systèmes d'aide à la conduite : Contrôle de la dynamique du véhicule (VDC)  
 Moteur : BOXER® SUBARU à injection directe de 2,0 L et 152 ch  
 Échappement : Embout simple, dissimulé  
 Caractéristiques EyeSight® : Monocaméra grand angle  
 Caractéristiques EyeSight® : Freinage précollision  
 Caractéristiques EyeSight® : Gestion de l'accélération précollision  
 Caractéristiques EyeSight® : Régulateur de vitesse adaptatif  
 Caractéristiques EyeSight® : Assistance au centrage dans la voie  
 Caractéristiques EyeSight® : Assistance au maintien de voie et alerte de louvoiement  
 Caractéristiques EyeSight® : Alerte de démarrage du véhicule de tête  
 Tapis protecteurs : En moquette, broderie du logo Crosstrek  
 Trappe à essence : Ouverture par pression, verrouillage électrique  
 Calandre : Style hexagonal, avec emblème ailé  
 Appuie-tête (avant) : Réglables en hauteur  
 Appuie-tête (arrière) : Amovibles et réglables en hauteur  
 Phares : Entièrement automatiques  
 Phares : Phares directionnels à DEL (SRH) avec assistance aux feux de route (HBA)  
 Panneau d'instruments : Témoin ECO  
 Instrumentation : Totalisateur partiel (intégré dans le bloc-instruments)  
 Instrumentation : Afficheur d'information couleur de 4,2 pouces (intégré dans le bloc-instruments)  
 Éclairage intérieur : Éclairage dans l'espace cargo  
 Éclairage intérieur : Lampes de lecture (avant)

Éclairage intérieur : Extinction automatique graduelle  
 Frein de stationnement : Électronique avec commande à bouton-poussoir  
 Sécurité des occupants : Rappel de vérification des sièges arrière  
 Prise d'alimentation : 12 V dans la console centrale  
 Longerons de toit : Profil surélevé  
 Siège (conducteur) : Réglage manuel (six sens)  
 Siège (passager avant) : Réglage manuel (quatre sens)  
 Garnissage des sièges : Tissu  
 Sièges (avant) : Chauffants, à deux intensités  
 Sièges (avant) : Accoudoir de console centrale  
 Sièges (avant) : À protection traumatique  
 Sièges (arrière) : Banquette enveloppante, à dossiers divisés 60/40, rabattables à plat  
 Sûreté : Système antivol avec antidémarrage électronique  
 Sûreté : Système de télédéverrouillage avec bouton panique  
 Haut-parleurs : Système à quatre enceintes  
 Indicateur de vitesse : Analogique et numérique, à contrôle électronique  
 Défecteur arrière : À la ligne de toit, avec feu d'arrêt intégré, couleur caisse  
 Volant : Inclinaison réglable, télescopique  
 Volant : Garnissage souple  
 Rangement : Accoudoir de console centrale  
 Structure : Plateforme globale Subaru (SGP)  
 Feux arrière : Combinés à DEL  
 Caractéristique de la transmission : Système SI-DRIVE® (2 modes)  
 Transmission : Transmission CVT Lineartronic®  
 Pare-soleil : Deux, avec miroirs de courtoisie  
 Roues : Alliage d'aluminium, à 5 rayons, 17 po x 7 po, fini noir  
 Vitre (lunette arrière) : Dégivreur avec minuterie  
 Vitres (avant) : Levée/descente automatiques  
 Vitres (arrière et espace cargo) : Glaces teintées  
 Pare-brise : Verre feuilleté, protection UV  
 Pare-brise : Dégivreur d'essuie-glaces avant  
 Essuie-glace (lunette arrière) : Balayage intermittent et continu, avec gicleur  
 Essuie-glaces avant : Balayage intermittent variable, avec gicleur

Les détails sur les produits sont fondés sur les plus récents renseignements disponibles au moment de la publication et Subaru Canada se réserve le droit d'apporter des changements sans préavis et sans être tenue à aucune obligation. © 2023 Subaru Canada, Inc.

# CROSSTREK 2024

## VERSIONS DU MODÈLE

### TOURISME | Caractéristiques de la version Commodité, plus ajouts/mises à niveau :

Chaîne audio : Système d'infodivertissement à écran tactile vertical de 11,6 po  
Chaîne audio : Fonctionnalité Apple CarPlay® et Android Auto®  
Système de voiture connectée : Services connectés SUBARU STARLINK® (abonnement d'essai de 3 ans inclus)  
Connectivité : Ports USB-A (1) et USB-C (1) à l'avant  
Connectivité : Ports USB-A (1) et USB-C (1) à l'arrière  
Porte-gobelets (arrière) : Intégrés dans l'accoudoir (2)  
Rétroviseurs extérieurs : Feux clignotants à DEL intégrés  
Systèmes d'aide à la conduite (évolués) : Système de détection de véhicules en approche Subaru (SRVD)  
Antibrouillards : À DEL  
Cadrans : Analogiques avec illumination en blanc  
Lever sélectionneur : Soufflet de protection du levier sélectionneur CVT en cuir  
Lever sélectionneur : Gainé de cuir  
Boîte à gants : Verrouillable et éclairée  
Calandre : Calandre à volets actifs  
Capot : Isolant acoustique  
Panneau d'instruments : Indicateur de position de rapport et de mode manuel

Éclairage intérieur : Éclairage d'accueil  
Garnissage des sièges : Tissu haut de gamme  
Sièges (arrière) : Accoudoir central repliable, avec porte-gobelets  
Sûreté : Clé intelligente avec démarrage par bouton-poussoir  
Haut-parleurs : Système à six enceintes  
Volant : Gainé de cuir  
Volant : Chauffant  
Caractéristiques du système de détection de véhicules en approche Subaru : Détection d'angles morts (BSD)  
Caractéristiques du système de détection de véhicules en approche Subaru : Assistance au changement de voie (LCA)  
Caractéristiques du système de détection de véhicules en approche Subaru : Alerte de circulation transversale arrière (RCTA)  
Caractéristique de la transmission : Indicateur de rapport engagé  
Caractéristique de la transmission : Mode manuel avec palettes de changement de vitesse  
Modes de transmission : Normal; mode manuel à 8 rapports  
Roues : Alliage d'aluminium, à 5 rayons, 17 po x 7 po, fini usiné deux tons

### ONYX | Caractéristiques de la version Tourisme, plus ajouts/mises à niveau :

Surpiqûres décoratives : Jaune  
Espace cargo : Cache-bagages  
Connectivité : Chargeur de téléphone sans fil dans la console centrale  
Tableau de bord : Accents décoratifs aspect carbone  
Rétroviseurs extérieurs : Fini noir lustré  
Repose-pied côté conducteur : Alliage d'aluminium  
Fonction du système d'entraînement : Fonction X-MODE® (bimode)  
Systèmes d'aide à la conduite (évolués) : Freinage automatique en marche arrière (RAB)  
Moteur : BOXER® SUBARU à injection directe de 2,5 L et 182 ch  
Antibrouillards : Contours jaunes  
Cadrans : Analogiques avec illumination en jaune

Cadrans : Accents jaunes  
Calandre : Accents décoratifs noir lustré  
Garniture de pavillon : Fini noir  
Panneau d'instruments : Accents décoratifs gris fusil  
Pédales : Alliage d'aluminium  
Siège (conducteur) : Réglage électrique (10 sens, incluant soutien lombaire en deux sens)  
Déflecteur arrière : À la ligne de toit, avec feu d'arrêt intégré, fini noir lustré  
Toit ouvrant : Électrique, entrebâillant et coulissant avec pare-soleil  
Pare-soleil : Deux, avec miroirs de courtoisie éclairés  
Roues : Alliage d'aluminium, à 5 rayons jumelés, 18 po x 7 po, fini noir

### LIMITED | Caractéristiques de la version Tourisme, plus ajouts/mises à niveau :

Surpiqûres décoratives : Orange  
Chaîne audio : Système d'infodivertissement à écran tactile vertical de 11,6 po avec navigation GPS  
Chaîne audio : Radio satellite SiriusXM® avec Travel Link® et Traffic (abonnement d'essai de 3 mois inclus)  
Chaîne audio : Fonction de navigation What3words  
Espace cargo : Cache-bagages  
Connectivité : Chargeur de téléphone sans fil dans la console centrale  
Portières : Accents décoratifs orange  
Repose-pied côté conducteur : Alliage d'aluminium  
Fonction du système d'entraînement : Fonction X-MODE® (bimode)  
Systèmes d'aide à la conduite (évolués) : Système de mitigation des distractions

DriverFocus® (DMS)  
Systèmes d'aide à la conduite (évolués) : Freinage automatique en marche arrière (RAB)  
Moteur : BOXER® SUBARU à injection directe de 2,5 L et 182 ch  
Antibrouillards : Contours gris foncé  
Pédales : Alliage d'aluminium  
Siège (conducteur) : Réglage électrique (10 sens, incluant soutien lombaire en deux sens)  
Garnissage des sièges : Cuir  
Caractéristiques SUBARU STARLINK® : Points d'intérêt  
Toit ouvrant : Électrique, entrebâillant et coulissant avec pare-soleil  
Pare-soleil : Deux, avec miroirs de courtoisie éclairés  
Roues : Alliage d'aluminium, à 5 rayons, 18 po x 7 po, fini usiné deux tons

Les détails sur les produits sont fondés sur les plus récents renseignements disponibles au moment de la publication et Subaru Canada se réserve le droit d'apporter des changements sans préavis et sans être tenue à aucune obligation. © 2023 Subaru Canada, Inc.

# CROSSTREK 2024

## DONNÉES TECHNIQUES DU VÉHICULE

		CP	TP	OP	LP
<b>MOTEUR</b>					
Moteur :	BOXER® SUBARU à injection directe de 2,0 L et 152 ch	●	●	-	-
Moteur :	BOXER® SUBARU à injection directe de 2,5 L et 182 ch	-	-	●	●
Configuration du moteur :	4 cylindres opposés horizontalement	●	●	●	●
Mécanisme de soupapes :	16 soupapes à DACT avec calage variable des soupapes (VVT)	●	●	●	●
Alésage x course (mm) :	84,0 x 90,0	●	●	-	-
Alésage x course (mm) :	94,0 x 90,0	-	-	●	●
Cylindrée (cc) :	1 995	●	●	-	-
Cylindrée (cc) :	2 498	-	-	●	●
Système d'admission :	Atmosphérique	●	●	●	●
Circuit d'alimentation :	Injection de carburant directe avec commande des gaz électronique	●	●	●	●
Rapport volumétrique :	12,5	●	●	-	-
Rapport volumétrique :	12,0	-	-	●	●
Puissance (de pointe) (ch) :	152	●	●	-	-
Puissance (de pointe) (ch) :	182	-	-	●	●
Puissance de sortie (max.) :	152 ch à 6 000 tr/min	●	●	-	-
Puissance de sortie (max.) :	182 ch à 5 800 tr/min	-	-	●	●
Couple (de pointe) (lb-pi) :	145	●	●	-	-
Couple (de pointe) (lb-pi) :	176	-	-	●	●
Couple (max.) (lb-pi) :	145 lb-pi à 4 000 tr/min	●	●	-	-
Couple (max.) (lb-pi) :	176 lb-pi à 4 400 tr/min	-	-	●	●
Indice d'octane du carburant (minimum/recommandé) (AKI) :	87	●	●	●	●
Normes d'émissions :	Tier3 Bin30/LEV3 SULEV30	●	●	●	●

<b>TRANSMISSION</b>					
Différentiel (central) :	Embrayage à disques multiples à contrôle électronique	●	●	●	●
Différentiel (arrière) :	Type ouvert, standard	●	●	●	●
Fonction du système d'entraînement :	Assistance au démarrage en pente	●	●	●	●
Fonction du système d'entraînement :	X-MODE®	●	●	-	-
Fonction du système d'entraînement :	X-MODE® (bimode)	-	-	●	●
Fonction du système d'entraînement :	Contrôle d'adhérence en descente	●	●	●	●
Système d'entraînement :	Système de traction intégrale symétrique à prise constante Subaru (AWD)	●	●	●	●
Caractéristique de la transmission :	Indicateur de rapport engagé	-	●	●	●
Caractéristique de la transmission :	Convertisseur de couple verrouillable	●	●	●	●
Caractéristique de la transmission :	Mode manuel avec palettes de changement de vitesse	-	●	●	●
Caractéristique de la transmission :	Système SI-DRIVE® (2 modes)	●	●	●	●
Caractéristique de la transmission :	Dispositif de verrouillage de la transmission	●	●	●	●
Modes de transmission :	Normal; mode manuel à 8 rapports	-	●	●	●
Transmission :	CVT Lineartronic®	●	●	●	●

<b>CHÂSSIS</b>					
Freins (avant) :	Disques ventilés, étriers à deux pistons	●	●	●	●
Freins (arrière) :	Disques ventilés, étriers à piston simple	●	●	●	●
Freins :	Dispositif de variation active du couple	●	●	●	●
Freins :	Système de priorité des freins	●	●	●	●
Freins :	Système d'assistance au freinage d'urgence	●	●	●	●

Les détails sur les produits sont fondés sur les plus récents renseignements disponibles au moment de la publication et Subaru Canada se réserve le droit d'apporter des changements sans préavis et sans être tenu à aucune obligation. © 2023 Subaru Canada, Inc.

		CP	TP	OP	LP
<b>CHÂSSIS (SUITE)</b>					
Freins :	Système de freins antiblocage (ABS) à 4 capteurs et 4 circuits aux 4 roues	●	●	●	●
Freins :	Distribution électronique de la force de freinage (EBD)	●	●	●	●
Freins :	Système de freins assistés avec double circuit en diagonale	●	●	●	●
Frein de stationnement :	Électronique avec commande à bouton-poussoir	●	●	●	●
Direction :	À double pignon avec assistance électrique et rapport rapide	●	●	●	●
Structure :	Châssis renforcé sophistiqué en forme d'arc	●	●	●	●
Structure :	Poutrelles de protection doubles dans les portières	●	●	●	●
Structure :	Zones de déformation progressive absorbant l'énergie d'impact (avant et arrière)	●	●	●	●
Structure :	Plateforme globale Subaru (SGP)	●	●	●	●
Suspension (avant) :	Jambes de force de type MacPherson avec ressorts hélicoïdaux et barre stabilisatrice	●	●	●	●
Suspension (arrière) :	Double triangulation avec ressorts hélicoïdaux et barre stabilisatrice	●	●	●	●
Suspension :	Indépendante aux quatre roues	●	●	●	●
Cercle de braquage minimum (trottoir à trottoir) (m) :	10,8	●	●	●	●
Rapport de direction	13,0:1	●	●	●	●
Nombre de tours de volant (d'une butée à l'autre) :	2,5	●	●	●	●
<b>SÉCURITÉ ET PROTECTION</b>					
Coussin gonflable (conducteur) :	À volume variable	●	●	●	●
Coussin gonflable (passager avant) :	À volume variable, avec détecteur d'occupation	●	●	●	●
Coussin gonflable (passager avant) :	Dans le coussin de siège	●	●	●	●
Coussins gonflables (places avant) :	Latéraux	●	●	●	●
Coussin gonflable :	Pour genoux, côté conducteur	●	●	●	●
Coussin gonflable :	Rideau latéral	●	●	●	●
Caméra :	Caméra de recul avec lignes de repère dynamiques	●	●	●	●
Sécurité enfants :	Verrous de sécurité aux portières arrière	●	●	●	●
Sécurité enfants :	Système d'ancrage ISO-FIX/LATCH (sièges arrière)	●	●	●	●
Verrouillage des portières :	Automatique	●	●	●	●
Repose-pied côté conducteur :	À absorption d'énergie	●	●	●	●
Systèmes d'aide à la conduite (évolués) :	Système de détection de véhicules en approche Subaru (SRVD)	-	●	●	●
Caractéristiques du système de détection de véhicules en approche Subaru :	Détection d'angles morts (BSD)	-	●	●	●
Caractéristiques du système de détection de véhicules en approche Subaru :	Assistance au changement de voie (LCA)	-	●	●	●
Caractéristiques du système de détection de véhicules en approche Subaru :	Alerte de circulation transversale arrière (RCTA)	-	●	●	●
Systèmes d'aide à la conduite (évolués) :	Freinage automatique en marche arrière (RAB)	-	-	●	●
Systèmes d'aide à la conduite (évolués) :	Technologie d'aide à la conduite EyeSight®	●	●	●	●
Systèmes d'aide à la conduite (évolués) :	Système de mitigation des distractions DriverFocus® (DMS)	-	-	-	●
Systèmes d'aide à la conduite :	Système de contrôle de traction (TCS)	●	●	●	●
Systèmes d'aide à la conduite :	Régulateur de vitesse	●	●	●	●
Systèmes d'aide à la conduite :	Contrôle de la dynamique du véhicule (VDC)	●	●	●	●
Caractéristiques EyeSight® :	Monocaméra grand angle	●	●	●	●
Caractéristiques EyeSight® :	Freinage précollision	●	●	●	●
Caractéristiques EyeSight® :	Fonction de braquage automatique d'urgence	-	-	●	●
Caractéristiques EyeSight® :	Gestion de l'accélération précollision	●	●	●	●
Caractéristiques EyeSight® :	Régulateur de vitesse adaptatif	●	●	●	●

Les détails sur les produits sont fondés sur les plus récents renseignements disponibles au moment de la publication et Subaru Canada se réserve le droit d'apporter des changements sans préavis et sans être tenue à aucune obligation. © 2023 Subaru Canada, Inc.

# CROSSTREK 2024

# DONNÉES TECHNIQUES DU VÉHICULE

		CP	TP	OP	LP
<b>SÉCURITÉ ET PROTECTION (SUITE)</b>					
Caractéristiques EyeSight® :	Assistance au centrage dans la voie	●	●	●	●
Caractéristiques EyeSight® :	Assistance au maintien de voie et alerte de louvoiement	●	●	●	●
Caractéristiques EyeSight® :	Alerte de démarrage du véhicule de tête	●	●	●	●
Appuie-tête (avant) :	Réglables en hauteur	●	●	●	●
Appuie-tête (arrière) :	Amovibles et réglables en hauteur	●	●	●	●
Sécurité des occupants :	Rappel de vérification des sièges arrière	●	●	●	●
Ceinture de sécurité (conducteur) :	Système adaptatif à 3 points d'ancrage avec prétendeur, limiteur d'effort et languette de verrouillage	●	●	●	●
Ceinture de sécurité (passager avant) :	Système adaptatif à 3 points d'ancrage avec prétendeur, limiteur d'effort et languette de verrouillage	●	●	●	●
Ceintures de sécurité (avant) :	Baudriers à ancrage réglable en hauteur	●	●	●	●
Ceintures de sécurité (avant) :	Témoin de port de ceinture et alarme audible	●	●	●	●
Ceintures de sécurité (arrière) :	À 3 points d'ancrage, pour tous les sièges	●	●	●	●
Sièges (avant) :	À protection traumatique	●	●	●	●
Sûreté :	Système antivol avec antidémarrage électronique	●	●	●	●
Sûreté :	Système de télédeverrouillage avec bouton panique	●	●	●	●
Sûreté :	Clé intelligente avec démarrage par bouton-poussoir	-	●	●	●
Colonne de direction :	Escamotable	●	●	●	●

<b>CARACTÉRISTIQUES EXTÉRIEURES</b>					
Écusson (arrière) :	Fini chromé	●	●	●	●
Écusson (arrière) :	Symmetrical AWD	●	●	●	●
Carrosserie :	Traitement anticorrosion	●	●	●	●
Carrosserie :	Acier galvanisé des deux côtés	●	●	●	●
Carrosserie (passages de roues) :	Moulures, fini noir	●	●	●	●
Pare-chocs :	Parement inférieur, fini noir	●	●	●	●
Accès à l'espace cargo :	Hayon	●	●	●	●
Poignées de portières :	Couleur caisse	-	●	●	●
Poignées de portières :	Fini noir	●	-	-	-
Rétroviseurs extérieurs :	Feux clignotants à DEL intégrés	-	●	●	●
Rétroviseurs extérieurs :	À réglage électrique, repliables et dégivrants	●	●	●	●
Rétroviseurs extérieurs :	Fini gris foncé	-	●	-	●
Rétroviseurs extérieurs :	Fini noir	●	-	-	-
Rétroviseurs extérieurs :	Fini noir lustré	-	-	●	-
Échappement :	Embout simple, dissimulé	●	●	●	●
Antibrouillards :	À DEL	-	●	●	●
Antibrouillards :	Contours noirs	-	●	-	-
Antibrouillards :	Contours gris foncés	-	-	-	●
Antibrouillards :	Contours jaunes	-	-	●	-
Trappe à essence :	Ouverture par pression, verrouillage électronique	●	●	●	●
Calandre :	Style hexagonal, avec emblème ailé	●	●	●	●
Calandre :	Accents décoratifs noir lustré	-	-	●	-
Calandre :	Accents décoratifs noir mat	●	-	-	-
Calandre :	Accents décoratifs argentés	-	●	-	●
Calandre :	Calandre à volets actifs	-	●	●	●
Phares :	Entièrement automatiques	●	●	●	●
Phares :	Directionnels à DEL (SRH) avec assistance aux feux de route (HBA)	●	●	●	●
Capot :	Aluminium	●	●	●	●

Les détails sur les produits sont fondés sur les plus récents renseignements disponibles au moment de la publication et Subaru Canada se réserve le droit d'apporter des changements sans préavis et sans être tenu à aucune obligation. © 2023 Subaru Canada, Inc.

		CP	TP	OP	LP
<b>CARACTÉRISTIQUES EXTÉRIEURES (SUITE)</b>					
Capot :	Isolant acoustique	-	●	●	●
Longerons de toit :	Profil surélevé	●	●	●	●
Défecteur arrière :	À la ligne de toit, avec feu d'arrêt intégré, couleur caisse	●	●	-	●
Défecteur arrière :	À la ligne de toit, avec feu d'arrêt intégré, fini noir lustré	-	-	●	-
Défecteur arrière :	À la ligne de toit, avec feu d'arrêt intégré	●	●	●	●
Toit ouvrant :	Électrique, entrebâillant et coulissant avec pare-soleil	-	-	●	●
Feux arrière :	Combinés à DEL	●	●	●	●
Pneu de secours :	Compact, T145/80 D17	●	●	●	●
Pneus :	225/60 R17	●	●	-	-
Pneus :	225/55 R18	-	-	●	●
Pneus :	Yokohama®	●	●	-	-
Pneus :	Falken®	-	-	●	●
Pneus :	Quatre saisons	●	●	●	●
Roues :	Alliage d'aluminium, à 5 rayons, 17 po x 7 po, fini noir	●	-	-	-
Roues :	Alliage d'aluminium, à 5 rayons, 17 po x 7 po, fini usiné deux tons	-	●	-	-
Roues :	Alliage d'aluminium, à 5 rayons jumelés, 18 po x 7 po, fini noir	-	-	●	-
Roues :	Alliage d'aluminium, à 5 rayons, 18 po x 7 po, fini usiné deux tons	-	-	-	●
Vitre (lunette arrière) :	Dégivreur avec minuterie	●	●	●	●
Moultures des vitres :	Fini noir	●	●	●	●
Vitres (arrière et espace cargo) :	Glaces teintées	●	●	●	●
Pare-brise :	Verre feuilleté, protection UV	●	●	●	●
Pare-brise :	Dégivreur d'essuie-glaces	●	●	●	●
Essuie-glace (lunette arrière) :	Balayage intermittent et continu, avec gicleur	●	●	●	●
Essuie-glaces avant :	Balayage intermittent variable, avec gicleur	●	●	●	●

<b>SIÈGES ET GARNITURES</b>					
Surpiqûre décorative :	Argent	●	●	-	-
Surpiqûre décorative :	Orange	-	-	-	●
Surpiqûre décorative :	Jaune	-	-	●	-
Tableau de bord :	Accents décoratifs noirs	●	-	-	-
Tableau de bord :	Accents décoratifs argent	-	●	-	-
Tableau de bord :	Accents décoratifs aspect carbone	-	-	●	●
Poignées de portières (intérieures) :	Fini noir	●	-	●	-
Poignées de portières (intérieures) :	Fini chromé	-	●	-	●
Portières :	Accents décoratifs orange	-	-	-	●
Portières :	Accents décoratifs aspect carbone	●	●	●	●
Repose-pied côté conducteur :	Alliage d'aluminium	-	-	●	-
Tapis protecteurs :	En moquette, broderie du logo Crosstrek	●	●	●	●
Levier sélecteur :	Soufflet de protection du levier sélecteur CVT en cuir	-	●	●	●
Levier sélecteur :	Gainé de cuir	-	●	●	●
Garniture de pavillon :	Fini noir	-	-	●	-
Panneau d'instruments :	Accents décoratifs noirs	●	-	-	-
Panneau d'instruments :	Accents décoratifs argent	-	●	-	-
Panneau d'instruments :	Accents décoratifs aspect carbone	●	●	●	●
Panneau d'instruments :	Accents décoratifs gris fusil	-	-	●	●
Pédales :	Alliage d'aluminium	-	-	●	●

Les détails sur les produits sont fondés sur les plus récents renseignements disponibles au moment de la publication et Subaru Canada se réserve le droit d'apporter des changements sans préavis et sans être tenue à aucune obligation. © 2023 Subaru Canada, Inc.



# CROSSTREK 2024

# DONNÉES TECHNIQUES DU VÉHICULE

		CP	TP	OP	LP
<b>SIÈGES ET GARNITURES (SUITE)</b>					
Siège (conducteur) :	Réglage manuel (six sens)	●	●	-	-
Siège (conducteur) :	Réglage électrique (10 sens, incluant soutien lombaire en 2 sens)	-	-	●	●
Siège (passager avant) :	Réglage manuel (quatre sens)	●	●	●	●
Nombre de places :	5 places	●	●	●	●
Garnissage des sièges :	Tissu	●	-	-	-
Garnissage des sièges :	Cuir	-	-	-	●
Garnissage des sièges :	Tissu haut de gamme	-	●	●	-
Sièges (avant) :	Chauffants, à deux intensités	●	●	●	●
Sièges (avant) :	Accoudoir de console centrale	●	●	●	●
Sièges (arrière) :	Banquette enveloppante, à dossiers divisés 60/40, rabattables à plat	●	●	●	●
Sièges (arrière) :	Accoudoir central repliable, avec porte-gobelets	-	●	●	●
Volant :	Gainé de cuir	-	●	●	●
Volant :	Garnissage souple	●	-	-	-
Volant :	Chauffant	-	●	●	●
Volant :	Inclinaison réglable, télescopique	●	●	●	●
<b>AUDIO ET TECHNOLOGIE</b>					
Antenne :	Type aileron (montée sur le toit)	●	●	●	●
Antenne :	Fini noir	●	●	●	●
Chaîne audio :	Système d'infodivertissement à écran tactile double de 7,0 po	●	-	-	-
Chaîne audio :	Système d'infodivertissement à écran tactile vertical de 11,6 po	-	●	●	-
Chaîne audio :	Système d'infodivertissement à écran tactile vertical de 11,6 po avec navigation GPS	-	-	-	●
Chaîne audio :	AM/FM/MP3/WMA	●	●	●	●
Chaîne audio :	Fonctionnalité Apple CarPlay® et Android Auto®	●	-	-	-
Chaîne audio :	Fonctionnalité Apple CarPlay® et Android Auto® sans fil	-	●	●	●
Chaîne audio :	Fonction de navigation What3words	-	-	-	●
Chaîne audio :	Commandes audio intégrées au volant	●	●	●	●
Chaîne audio :	Système de radiocommunication de données	●	●	●	●
Chaîne audio :	Radio satellite SiriusXM® avec Travel Link® (abonnement d'essai de 3 mois inclus)	●	●	●	-
Chaîne audio :	Radio satellite SiriusXM® avec Travel Link® et Traffic (abonnement d'essai de 3 mois inclus)	-	-	-	●
Connectivité :	Port USB-A (1) dans la console centrale	●	-	-	-
Connectivité :	Ports USB-A (1) et USB-C (1) à l'avant	-	●	●	●
Connectivité :	Ports USB-A (1) et USB-C (1) à l'arrière	-	●	●	●
Connectivité :	Connectivité pour téléphones mobiles Bluetooth® à activation vocale et fonction d'audio en continu Bluetooth®	●	●	●	●
Connectivité :	Entrée audio auxiliaire dans la console centrale	●	●	●	●
Connectivité :	Chargeur de téléphone sans fil dans la console centrale	-	-	●	●
Haut-parleurs :	Système à quatre enceintes	●	-	-	-
Haut-parleurs :	Système à six enceintes	-	●	●	-
Haut-parleurs :	Système à dix enceintes haut de gamme Harman Kardon® avec caisson de graves et amplificateur	-	-	-	●
Système de voiture connectée :	Services connectés SUBARU STARLINK® (abonnement d'essai de 3 ans inclus)	-	●	●	●
Caractéristiques SUBARU STARLINK® :	Notification automatique anticipée de collision	-	●	●	●
Caractéristiques SUBARU STARLINK® :	Assistance routière bonifiée	-	●	●	●
Caractéristiques SUBARU STARLINK® :	Services d'urgences	-	●	●	●
Caractéristiques SUBARU STARLINK® :	Planificateur d'entretien amélioré	-	●	●	●
Caractéristiques SUBARU STARLINK® :	Concierge	-	●	●	●
Caractéristiques SUBARU STARLINK® :	Service de récupération de véhicule volé	-	●	●	●

Les détails sur les produits sont fondés sur les plus récents renseignements disponibles au moment de la publication et Subaru Canada se réserve le droit d'apporter des changements sans préavis et sans être tenu à aucune obligation. © 2023 Subaru Canada, Inc.

		CP	TP	OP	LP
<b>AUDIO ET TECHNOLOGIE (SUITE)</b>					
Caractéristiques SUBARU STARLINK® :	Antidémarrage de véhicule volé	-	●	●	●
Caractéristiques SUBARU STARLINK® :	Notifications d'alarme de sécurité automobile	-	●	●	●
Caractéristiques SUBARU STARLINK® :	Alerte de franchissement de limite	-	●	●	●
Caractéristiques SUBARU STARLINK® :	Alerte de couvre-feu	-	●	●	●
Caractéristiques SUBARU STARLINK® :	Alerte de vitesse	-	●	●	●
Caractéristiques SUBARU STARLINK® :	Santé du véhicule	-	●	●	●
Caractéristiques SUBARU STARLINK® :	Points d'intérêt	-	-	-	●
Caractéristiques SUBARU STARLINK® :	Activation à distance du klaxon et des éclairages	-	●	●	●
Caractéristiques SUBARU STARLINK® :	Verrouillage et déverrouillage des portières à distance	-	●	●	●
Caractéristiques SUBARU STARLINK® :	Démarrage et arrêt du moteur à distance	-	●	●	●
Caractéristiques SUBARU STARLINK® :	Localisateur de véhicule à distance	-	●	●	●
Caractéristiques SUBARU STARLINK® :	Mise à jour à distance de l'unité principale	-	●	●	●
Caractéristiques SUBARU STARLINK® :	Déverrouillage du hayon à distance	-	●	●	●
<b>CONFORT ET COMMODITÉ</b>					
Espace cargo :	Cache-bagages	-	-	●	●
Contrôle de température :	Automatique, à deux zones	●	●	●	●
Porte-gobelets (avant) :	Intégrés dans la console (2)	●	●	●	●
Porte-gobelets (avant) :	Intégrés dans les portières (2)	●	●	●	●
Porte-gobelets (arrière) :	Intégrés dans les portières (2)	●	●	●	●
Porte-gobelets (arrière) :	Intégrés dans l'accoudoir (2)	-	●	●	●
Boîte à gants :	Verrouillable et éclairée	-	●	●	●
Éclairage intérieur :	Éclairage dans l'espace cargo	●	●	●	●
Éclairage intérieur :	Lampes de lecture (avant)	●	●	●	●
Éclairage intérieur :	Éclairage d'accueil	-	●	●	●
Éclairage intérieur :	Extinction automatique graduelle	●	●	●	●
Prise d'alimentation :	12 V dans la console centrale	●	●	●	●
Rangement :	Compartiment éclairé dans la console centrale	●	●	●	●
Rangement :	Compartiments dans les portières	●	●	●	●
Rangement :	Pochette au dos du siège (passager)	●	●	●	●
Rangement :	Accoudoir de console centrale	●	●	●	●
Pare-soleil :	Deux, avec miroirs de courtoisie éclairés	-	-	●	●
Pare-soleil :	Deux, avec miroirs de courtoisie	●	●	-	-
Vitres (avant et arrière) :	À commande électrique	●	●	●	●
Vitres (avant) :	Levée/descente automatiques	●	●	●	●
<b>INSTRUMENTATION</b>					
Instrumentation :	Totalisateur partiel (intégré dans le bloc-instruments)	●	●	●	●
Instrumentation :	Afficheur d'information couleur de 4,2 pouces (intégré dans le bloc-instruments)	●	●	●	●
Panneau d'instruments :	Témoin ECO	●	●	●	●
Panneau d'instruments :	Indicateur de position de rapport et de mode manuel	-	●	●	●
Indicateur de vitesse :	Analogique et numérique, à contrôle électronique	●	●	●	●
Cadran :	Analogiques	●	-	-	-
Cadran :	Analogiques avec illumination en blanc	-	●	-	●
Cadran :	Analogiques avec illumination en jaune	-	-	●	-
Cadran :	Accents jaunes	-	-	●	-
Cadran :	Accents argentés	-	●	-	●

Les détails sur les produits sont fondés sur les plus récents renseignements disponibles au moment de la publication et Subaru Canada se réserve le droit d'apporter des changements sans préavis et sans être tenue à aucune obligation. © 2023 Subaru Canada, Inc.

# CROSSTREK 2024

## DONNÉES TECHNIQUES DU VÉHICULE

### DIMENSIONS ET CAPACITÉS

	CP	TP	OP	LP
<b>ÉCONOMIE D'ESSENCE</b>				
Transmission automatique (ville) (L/100 km)	8,8	8,8	8,9	8,9
Transmission automatique (route) (L/100 km)	7,1	7,1	7,2	7,2
Transmission automatique (ville) (mi/gal. impérial)	32	32	32	32
Transmission automatique (route) (mi/gal. impérial)	40	40	39	39
Capacité du réservoir d'essence (L)	63	63	63	63

### POIDS

Masse en état de marche (kg)	À communiquer	À communiquer	À communiquer	À communiquer
Poids nominal brut du véhicule (PNBV) (kg)	À communiquer	À communiquer	À communiquer	À communiquer
Charge utile (kg)	À communiquer	À communiquer	À communiquer	À communiquer

### CAPACITÉ DE REMORQUAGE <sup>†</sup>Voir le Manuel du propriétaire pour les détails

Capacité de remorquage (kg) : Maximale avec remorque à freins <sup>†</sup>	680	680	680	680
Poids à la fourche d'attelage (kg) : Maximum	181	181	181	181

### PERFORMANCE

Vitesse de pointe (km/h)	198	198	208	208
Performance : 0-100 km/h (sec)	10,5	10,5	9,3	9,3

### EXTÉRIEUR

Coefficient de traînée (cd)	À communiquer	À communiquer	À communiquer	À communiquer
Hauteur (mm)	1 600	1 600	1 600	1 600
Longueur (mm)	4 480	4 480	4 480	4 480
Garde au sol (mm) minimum	220	220	220	220
Voie (mm) : Avant	1 555	1 555	1 555	1 555
Voie (mm) : Arrière	1 555	1 555	1 555	1 555
Empattement (mm)	2 670	2 670	2 670	2 670
Largeur (mm) : Carrosserie	1 800	1 800	1 800	1 800
Largeur (mm) : Rétroviseurs déployés	2 018	2 018	2 018	2 018
Largeur (mm) : Rétroviseurs repliés	1 832	1 832	1 832	1 832
Angle d'approche (degrés)	18	18	18	18
Angle de départ (degrés)	30,1	30,1	30,1	30,1
Angle de crête (degrés)	19,7	19,7	19,7	19,7

Les détails sur les produits sont fondés sur les plus récents renseignements disponibles au moment de la publication et Subaru Canada se réserve le droit d'apporter des changements sans préavis et sans être tenue à aucune obligation. © 2023 Subaru Canada, Inc.

# CROSSTREK 2024

## DONNÉES TECHNIQUES DU VÉHICULE

	CP	TP	OP	LP
<b>INTÉRIEUR</b>				
Volume passagers EPA (L)	2 846	2 846	2 803	2 803
Dégagement pour la tête (mm) : Avant	1 010	1 010	984	984
Dégagement pour la tête (mm) : Arrière	965	965	965	965
Largeur aux hanches (mm) : Avant	1 399	1 399	1 399	1 399
Largeur aux hanches (mm) : Arrière	1 352	1 352	1 352	1 352
Dégagement pour les jambes (mm) : Avant	1 089	1 089	1 089	1 089
Dégagement pour les jambes (mm) : Arrière	926	926	926	926
Largeur aux épaules (mm) : Avant	1 442	1 442	1 442	1 442
Largeur aux épaules (mm) : Arrière	1 404	1 404	1 404	1 404

<b>AIRE DE CHARGEMENT</b>				
Volume de chargement (L) : Sièges rabattus à plat	1 549	1 549	1 549	1 549
Volume de chargement (L) : Sièges relevés	564	564	564	564
Longueur du plancher de chargement (mm) : Sièges rabattus à plat	1 624	1 624	1 624	1 624
Longueur du plancher de chargement (mm) : Sièges relevés	816	816	816	816
Ouverture du hayon (mm) : Hauteur	649	649	649	649
Ouverture du hayon (mm) : Largeur, maximum	1 042	1 042	1 042	1 042
Ouverture du hayon (mm) : Largeur, bas	1 034	1 034	1 034	1 034
Ouverture du hayon (mm) : Largeur, haut	989	989	989	989
Élévation, du seuil de chargement au sol (mm)	780	780	780	780
Largeur entre les passages de roues (mm)	1 090	1 090	1 090	1 090


<b>RAPPORTS DE DÉMULTIPLICATION</b>				
<b>Transmission CVT Lineartronic® (avec mode manuel simulé)</b>				
Gamme D	-	4,066-0,503	4,066-0,503	4,066-0,503
Premier rapport	-	4,066	4,066	4,066
Deuxième rapport	-	2,628	2,646	2,646
Troisième rapport	-	1,911	1,965	1,965
Quatrième rapport	-	1,535	1,532	1,532
Cinquième rapport	-	1,195	1,199	1,199
Sixième rapport	-	0,914	0,939	0,939
Septième rapport	-	0,717	0,729	0,729
Huitième rapport	-	0,559	0,559	0,559
Marche arrière	-	4,379	4,379	4,379
Rapport de réduction final	-	3,900	3,700	3,700
<b>Transmission CVT Lineartronic®</b>				
Gamme D	4,066-0,503	-	-	-
Marche arrière	4,379	-	-	-
Rapport de réduction final	3,900	-	-	-

Les détails sur les produits sont fondés sur les plus récents renseignements disponibles au moment de la publication et Subaru Canada se réserve le droit d'apporter des changements sans préavis et sans être tenue à aucune obligation. © 2023 Subaru Canada, Inc.


# CROSSTREK 2024

## PEINTURE, SELLERIE ET JANTES


### COLORIS EXTÉRIEURS




Cristal noir silice




Cristal blanc nacré



Argent glacé métallisé



Gris magnétite métallisé



Bleu littoral métallisé



Rouge pur



Bleu saphir nacré



Orange solaire nacré

### SELLERIE



Tissu gris  
(Commodité)



Tissu noir haut de gamme  
(Tourisme)



Tissu gris haut de gamme  
(Onyx)



Cuir noir  
(Limited)

### JANTES



Jante en alliage d'aluminium,  
à 5 rayons, 17 po, fini noir  
(Commodité)



Jante en alliage d'aluminium,  
à 5 rayons, 17 po,  
fini usiné deux tons  
(Tourisme)



Jante en alliage d'aluminium,  
à 5 rayons jumelés, 18 po, fini noir  
(Onyx)



Jante en alliage d'aluminium,  
à 5 rayons, 18 po,  
fini usiné deux tons  
(Limited)

Les détails sur les produits sont fondés sur les plus récents renseignements disponibles au moment de la publication et Subaru Canada se réserve le droit d'apporter des changements sans préavis et sans être tenu à aucune obligation. © 2023 Subaru Canada, Inc.

# CROSSTREK 2024

## GUIDE DE COMMANDE DES VÉHICULES

### PRIX DES VÉHICULES

MODÈLE	MOTEUR	TRANSMISSION	CODE DU MODÈLE	P.D.S.F.
Commodité	152 ch, 2,0 L, DACT	CVT	RXA CP	28 995 \$
Tourisme	152 ch, 2,0 L, DACT	CVT	RXA TP	32 195 \$
Onyx	182 ch, 2,5L, DACT	CVT	RXA OP	33 995 \$
Limited	182 ch, 2,5L, DACT	CVT	RXA LP	36 995 \$

TOUS LES PRIX ET SPÉCIFICATIONS SONT SUJETS À CHANGEMENT SANS PRÉAVIS. LE CONCESSIONNAIRE PEUT VENDRE À UN PRIX INFÉRIEUR AU PRIX DE DÉTAIL SUGGÉRÉ, SANS RÉCRIMINATION DE LA PART DE SUBARU CANADA, INC. LES PDSF INDICQUÉS N'INCLUENT PAS LA TAXE D'ACCISE POUR LE CLIMATISEUR, LE TRANSPORT PAR VOIE TERRESTRE ET LES FRAIS DE PRÉPARATION À LA ROUTE. LES PDSF N'INCLUENT PAS LES TAXES APPLICABLES.

### COLORIS OFFERTS

		Commodité	Tourisme	Onyx	Limited
COLORIS EXTÉRIEURS	CODE COULEUR	RXA CP	RXA TP	RXA OP	RXA LP
Cristal noir silice	4S	<b>1G</b>	<b>1B</b>	<b>1G</b>	<b>1B</b>
Cristal blanc nacré	1X	<b>1G</b>	<b>1B</b>	<b>1G</b>	<b>1B</b>
Argent glacé métallisé	1U	–	–	<b>1G</b>	<b>1B</b>
Gris magnétite métallisé	8Y	<b>1G</b>	<b>1B</b>	<b>1G</b>	<b>1B</b>
Bleu littoral métallisé	DB	<b>1G</b>	<b>1B</b>	<b>1G</b>	<b>1B</b>
Rouge pur	7Y	–	<b>1B</b>	<b>1G</b>	<b>1B</b>
Bleu saphir nacré	CH	<b>1G</b>	<b>1B</b>	<b>1G</b>	<b>1B</b>
Orange solaire nacré	AX	–	<b>1B</b>	–	<b>1B</b>
SELLERIE		Tissu	Tissu haut de gamme	Tissu haut de gamme	Cuir

**1G** : Intérieur gris **1B** : Intérieur noir

Les détails sur les produits sont fondés sur les plus récents renseignements disponibles au moment de la publication et Subaru Canada se réserve le droit d'apporter des changements sans préavis et sans être tenue à aucune obligation. © 2023 Subaru Canada, Inc.