

# WRX 2024

## GUIDE PRODUIT



# WRX 2024

## ÉQUIPEMENT NOUVEAU OU MODIFIÉ



### TOUS LES MODÈLES

- Système EyeSight avec assistance au centrage dans la voie ajouté à toutes les versions à boîte 6MT
- Moniteur d'assistance EyeSight
- Coloris abandonnés : Argent glacé métallisé et orange solaire nacré
- Éléments de sécurité passive renforcés (caisse renforcée, ceintures de sécurité améliorées)
- Maître-cylindre de frein plus gros (6MT seulement)
- Ajout d'une fonction d'arrêt moteur automatique après 30 minutes
- Manette de clignotants améliorée
- Mise à niveau du système d'infodivertissement

### SPORT

- Chaîne audio : Fonctionnalité Apple CarPlay<sup>MD</sup> et Android Auto<sup>MC</sup> sans fil
- Connectivité : Ports USB-A (1) et USB-C (1) à l'avant
- Connectivité : Ports USB-A (1) et USB-C (1) à l'arrière
- Système EyeSight<sup>®</sup> : Braquage automatique d'urgence
- Rétroviseur intérieur : À atténuation automatique avec fonction HomeLink<sup>MD</sup> et boussole
- Coloris abandonné : Rouge incandescent

### RS

- Toute nouvelle version
- Nouveau coloris : Bleu saphir nacré

### SPORT-TECH

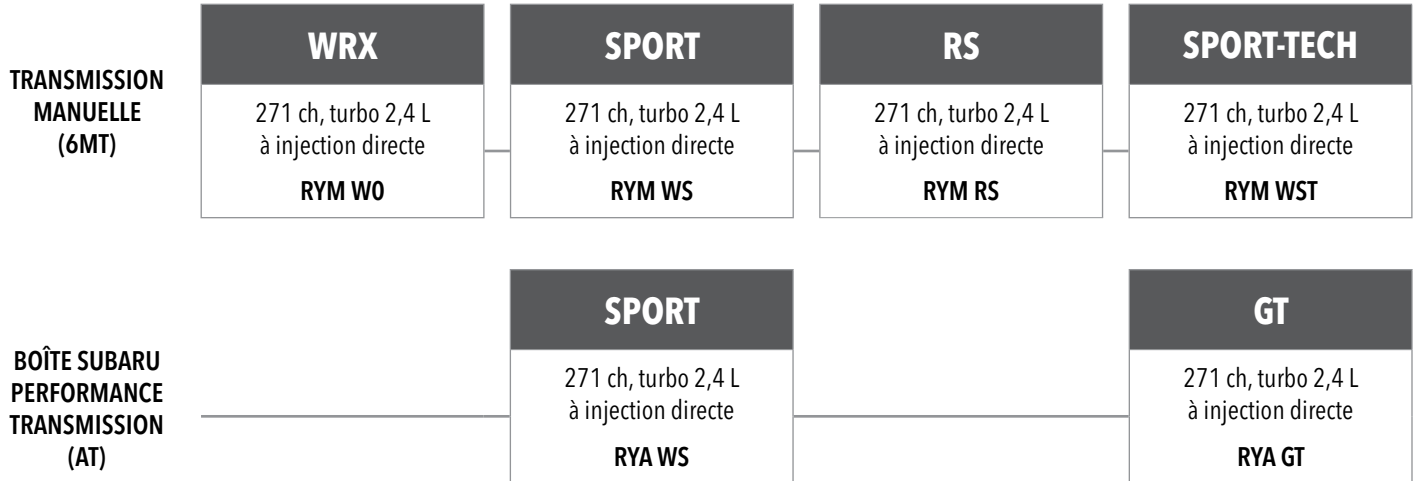
- Chaîne audio : Fonction de navigation what3words

### GT

- Toute nouvelle version

Les détails sur les produits sont fondés sur les plus récents renseignements disponibles au moment de la publication et Subaru Canada se réserve le droit d'apporter des changements sans préavis et sans être tenue à aucune obligation. © 2023 Subaru Canada, Inc.

# WRX 2024 VERSIONS DU MODÈLE



## WRX

Surpiqûre décorative : Rouge  
 Coussin gonflable (conducteur) : À volume variable  
 Coussin gonflable (passager avant) : À volume variable, avec détecteur d'occupation  
 Coussins gonflables (places avant) : Latéraux  
 Coussin gonflable : Pour genoux, côté conducteur  
 Coussin gonflable : Rideau latéral  
 Chaîne audio : Système d'infodivertissement à écran tactile double de 7,0 po  
 Chaîne audio : AM/FM/MP3/WMA  
 Chaîne audio : Fonctionnalité Apple CarPlay<sup>MD</sup> et Android<sup>MC</sup> Auto  
 Chaîne audio : Commandes audio intégrées au volant  
 Chaîne audio : Radio satellite SiriusXM<sup>MD</sup> avec Travel Link<sup>MD</sup> (abonnement d'essai de 3 mois inclus)  
 Carrosserie (bas de caisse) : Parement inférieur, fini noir  
 Carrosserie (passages de roues) : Moulures, fini noir  
 Carrosserie : Diffuseur arrière sous la carrosserie  
 Carrosserie : Acier galvanisé des deux côtés  
 Freins (avant) : Disques ventilés, étriers à deux pistons  
 Freins (arrière) : Disques ventilés, étriers à piston simple  
 Freins : Dispositif de variation active du couple  
 Freins : Système de priorité des freins  
 Freins : Système d'assistance au freinage d'urgence  
 Freins : Système de freins antiblocage (ABS) à 4 capteurs et 4 circuits aux 4 roues  
 Freins : Distribution électronique de la force de freinage (EBD)  
 Caméra : Caméra de recul avec lignes de repère dynamiques  
 Contrôle de température : Climatiseur avec système de filtration d'air  
 Contrôle de température : Automatique  
 Connectivité : Port USB-A (1) dans la console centrale  
 Connectivité : Entrée audio auxiliaire dans la console centrale

Connectivité : Connectivité pour téléphones mobiles Bluetooth<sup>MD</sup> à activation vocale et fonction d'audio en continu Bluetooth<sup>MD</sup>  
 Différentiel (central) : Autobloquant à visco-coupleur  
 Différentiel (arrière) : Type ouvert, standard  
 Rétroviseurs extérieurs : À réglage électrique, repliables et dégivrants  
 Repose-pied côté conducteur : À absorption d'énergie  
 Fonction du système d'entraînement : Assistance au démarrage en pente  
 Système d'entraînement : Système de traction intégrale symétrique à prise constante Subaru (AWD)  
 Systèmes d'aide à la conduite : Système de contrôle de traction (TCS)  
 Systèmes d'aide à la conduite : Régulateur de vitesse  
 Systèmes d'aide à la conduite : Contrôle de la dynamique du véhicule multimode (VDC)  
 Systèmes d'aide à la conduite (évolués) : Technologie d'aide à la conduite EyeSight<sup>®</sup>  
 Configuration du moteur : 4 cylindres opposés horizontalement  
 Moteur : BOXER SUBARU<sup>®</sup> turbo à injection directe de 2,4 L et 271 ch  
 Échappement : Système haute performance à quatre embouts, polis  
 Calandre : Style hexagonal, avec garniture de contour et emblème ailé  
 Appuie-tête (avant) : À protection traumatique, amovibles, inclinables et réglables en hauteur  
 Phares : Entièrement automatiques  
 Phares : À DEL avec assistance aux feux de route (HBA)  
 Capot : Écobe de capot fonctionnelle  
 Instrumentation : Afficheur d'information couleur de 4,2 pouces (intégré dans le bloc-instruments)  
 Instrumentation : Moniteur d'assistance EyeSight<sup>®</sup>  
 Système d'admission : Turbocompressé et refroidi  
 Frein de stationnement : Manuel avec levier de frein à main

Longerons de toit : Points d'ancrage fixes pour barres transversales  
 Siège (conducteur) : Réglage manuel (six sens)  
 Siège (passager avant) : Réglage manuel (quatre sens)  
 Garnissage des sièges : Tissu  
 Sièges (avant) : Chauffants, à trois intensités  
 Sièges (avant) : Baquets sport  
 Sièges (arrière) : Banquette enveloppante, à dossiers divisés 60/40, rabattables à plat  
 Sûreté : Système antivol avec antidémarrage électronique  
 Sûreté : Système de télédéverrouillage avec bouton panique  
 Haut-parleurs : Système à six enceintes  
 Volant : Gainé de cuir, en forme de D, style sport  
 Volant : Inclinaison réglable, télescopique  
 Structure : Châssis renforcé sophistiqué en forme d'arceau  
 Structure : Plateforme globale Subaru (SGP)  
 Suspension (avant) : Jambes de force de type MacPherson avec ressorts hélicoïdaux et barre stabilisatrice  
 Suspension (arrière) : Double triangulation avec ressorts hélicoïdaux et barre stabilisatrice  
 Suspension : Indépendante aux quatre roues  
 Suspension : Réglage de performance  
 Feux arrière : Combinés à DEL  
 Pneus : Dunlop<sup>MD</sup> SP Sport Maxx GT600A  
 Pneus : Été  
 Pneus : 235/45 R17  
 Caractéristique de la transmission : Levier de vitesse à faible course avec verrouillage de marche arrière  
 Transmission : Manuelle à 6 rapports rapprochés  
 Roues : Alliage d'aluminium, à 15 rayons, 17 po x 8 po, fini gris fusil  
 Vitre (lunette arrière) : Dégivreur avec minuterie  
 Vitres (avant et arrière) : À commande électrique  
 Vitres (avant) : Levée/descente automatiques  
 Pare-brise : Dégivreur d'essuie-glaces avant

# WRX 2024

## VERSIONS DU MODÈLE

### SPORT | Caractéristiques de la version WRX, plus ajouts/mises à niveau :

Chaîne audio : Système d'infodivertissement à écran tactile vertical de 11,6 po  
Chaîne audio : Fonctionnalité Apple CarPlay<sup>MD</sup> et Android Auto<sup>MC</sup> sans fil  
Contrôle de température : Automatique, à deux zones  
Système de voiture connectée : Services connectés SUBARU STARLINK<sup>®</sup> (abonnement d'essai de 3 ans inclus)  
Connectivité : Ports USB-A (1) et USB-C (1) à l'avant  
Connectivité : Ports USB-A (1) et USB-C (1) à l'arrière  
Porte-gobelets arrière intégrés dans l'accoudoir (2)  
Poignées de portières (intérieures) : Fini chromé  
Repose-pied côté conducteur : Alliage d'aluminium  
Systèmes d'aide à la conduite (évolués) : Système de détection de véhicules en approche Subaru (SRVD)  
Système EyeSight<sup>®</sup> : Braquage automatique d'urgence  
Antibrouillards : DEL

Boîte à gants : Verrouillable et éclairée  
Pédales : Alliage d'aluminium  
Rétroviseur intérieur : À atténuation automatique avec fonction HomeLink<sup>MD</sup> et boussole  
Siège (conducteur) : Réglage électrique (10 sens, incluant soutien lombaire en deux sens)  
Garnissage des sièges : Tissu haut de gamme  
Sièges (arrière) : Accoudoir central repliable, avec porte-gobelets  
Sûreté : Clé intelligente avec démarrage par bouton-poussoir et ouverture du coffre  
Déflecteur arrière : Déflecteur à profil bas  
Toit ouvrant : Électrique, entrebâillant et coulissant avec pare-soleil  
Pneus : 245/40 R18  
Pare-soleil : Deux, avec miroirs de courtoisie éclairés  
Roues : Alliage d'aluminium, à 15 rayons, 18 po x 8,5 po, fini gris fusil  
Vitres (avant et arrière) : Levée/descente automatiques

### SPORT (SPT) | Caractéristiques de la version SPORT, plus ajouts/mises à niveau :

Freins : Fonction de retenue automatique du véhicule (AVH)  
Différentiel (central) : Distribution variable du couple (VTD)  
Systèmes d'aide à la conduite (évolués) : Freinage automatique en marche arrière (RAB)  
Frein de stationnement : Électronique avec commande à bouton-poussoir  
Caractéristiques SUBARU STARLINK<sup>®</sup> : Démarrage et arrêt du moteur à distance

Caractéristiques SUBARU STARLINK<sup>®</sup> : Contrôle de température à distance  
Caractéristique de la transmission : Refroidisseur d'huile CVT  
Caractéristique de la transmission : Mode manuel avec palettes de changement de vitesse  
Caractéristique de la transmission : Système SI-DRIVE<sup>®</sup> (3 modes avec mode Sport#)  
Transmission : Subaru Performance Transmission<sup>®</sup>

### RS | Caractéristiques de la version SPORT, plus ajouts/mises à niveau :

Freins : Système de freinage haute performance Brembo<sup>MD</sup>  
Freins (avant) : Disques ventilés et perforés, étriers à six pistons peints en rouge  
Freins (arrière) : Disques ventilés et perforés, étriers à deux pistons peints en rouge  
Phares : Directionnels à DEL (SRH) avec assistance aux feux de route (HBA)  
Sièges (avant) : Baquets de performance Recaro<sup>MD</sup>  
Siège (conducteur) : Réglage électrique (huit sens)

Suspension : Réglage de performance RS  
Pneu de secours : Trousse de réparation de crevaison (abandon du pneu de secours)  
Pneus : 245/35R19  
Pneus : Bridgestone<sup>MD</sup> Potenza S007  
Roues : Alliage d'aluminium, 19 po, fini gris fusil  
Élément abandonné : Toit ouvrant

### SPORT-TECH | Caractéristiques de la version SPORT, plus ajouts/mises à niveau :

Chaîne audio : Système d'infodivertissement à écran tactile vertical de 11,6 po avec navigation GPS  
Chaîne audio : Radio satellite SiriusXM<sup>MD</sup> avec Travel Link<sup>MD</sup> et Traffic (abonnement d'essai de 3 mois inclus)  
Chaîne audio : Fonction de navigation what3words  
Rétroviseurs extérieurs : Feux clignotants à DEL intégrés  
Phares : Phares de jour à DEL en forme de C

Phares : Directionnels à DEL (SRH) avec assistance aux feux de route (HBA)  
Garnissage des sièges : Garnissage souple avec insertions d'Ultrasuede<sup>MD</sup>  
Sièges (avant) : Broderie du logo WRX  
Sièges (places latérales arrière) : Chauffants, à deux intensités  
Haut-parleurs : Système à 11 enceintes haut de gamme Harman Kardon<sup>MD</sup> avec caisson de graves et amplificateur

### GT (SPT) | Caractéristiques de la version SPORT-TECH, plus ajouts/mises à niveau :

Contrôle de température : Capteur d'humidité  
Suspension : Amortisseurs électroniques variables  
Transmission : Subaru Performance Transmission<sup>®</sup>

Caractéristique de la transmission : Sélection de mode de conduite (4 modes plus réglage individuel)  
Roues : Alliage d'alliage d'aluminium, 18 po, fini gris fusil mat

Les détails sur les produits sont fondés sur les plus récents renseignements disponibles au moment de la publication et Subaru Canada se réserve le droit d'apporter des changements sans préavis et sans être tenue à aucune obligation. © 2023 Subaru Canada, Inc.

# WRX 2024

## DONNÉES TECHNIQUES DU VÉHICULE

		WRX (6MT)	SPORT (6MT)	SPORT (SPT)	RS (6MT)	SPORT-TECH (6MT)	GT (SPT)
<b>MOTEUR</b>							
Moteur :	BOXER SUBARU® turbo à injection directe de 2,4 L et 271 ch	●	●	●	●	●	●
Configuration du moteur :	4 cylindres opposés horizontalement	●	●	●	●	●	●
Mécanisme de soupapes :	16 soupapes à DACT avec calage variable des soupapes (VVT)	●	●	●	●	●	●
Alésage x course (mm) :	94,0 x 86,0	●	●	●	●	●	●
Cylindrée (cc) :	2 387	●	●	●	●	●	●
Système d'admission :	Turbocompressé et refroidi	●	●	●	●	●	●
Circuit d'alimentation :	Injection de carburant directe avec commande des gaz électronique	●	●	●	●	●	●
Rapport volumétrique :	10,6	●	●	●	●	●	●
Pression de suralimentation (max.) (psi) :	12,0	●	●	●	●	●	●
Puissance de sortie (max.) :	271 ch à 5 600 tr/min	●	●	●	●	●	●
Couple (max) (lb-pi) :	258 lb-pi à 2 000-5 200 tr/min	●	●	●	●	●	●
Régime moteur max (régime critique) :	6 100	●	●	●	●	●	●
Indice d'octane du carburant (minimum) (AKI) :	91	●	●	●	●	●	●
Normes d'émissions :	Tier3 Bin125/LEV3 ULEV125	●	●	●	●	●	●
<b>TRANSMISSION</b>							
Différentiel (central) :	Autobloquant à visco-coupleur	●	●	-	●	●	-
Différentiel (central) :	Distribution variable du couple (VTD)	-	-	●	-	-	●
Différentiel (arrière) :	Type ouvert, standard	●	●	●	●	●	●
Fonction du système d'entraînement :	Assistance au démarrage en pente	●	●	-	●	●	-
Système d'entraînement :	Système de traction intégrale symétrique à prise constante Subaru (AWD)	●	●	●	●	●	●
Caractéristique de la transmission :	Indicateur de rapport engagé	●	●	●	●	●	●
Caractéristique de la transmission :	Convertisseur de couple verrouillable	-	-	●	-	-	●
Caractéristique de la transmission :	Refroidisseur d'huile CVT	-	-	●	-	-	●
Caractéristique de la transmission :	Mode manuel avec palettes de changement de vitesse	-	-	●	-	-	●
Caractéristique de la transmission :	Entièrement synchronisée, y compris marche arrière	●	●	-	●	●	-
Caractéristique de la transmission :	Embrayage monodisque à sec, à commande hydraulique	●	●	-	●	●	-
Caractéristique de la transmission :	Levier de vitesse à faible course avec verrouillage de marche arrière	●	●	-	●	●	-
Caractéristique de la transmission :	Système SI-DRIVE® (3 modes avec mode Sport#)	-	-	●	-	-	-
Caractéristique de la transmission :	Sélection de mode de conduite (4 modes plus réglage individuel)	-	-	-	-	-	●
Caractéristique de la transmission :	Dispositif de verrouillage de la transmission	-	-	●	-	-	●
Caractéristique de la transmission :	Système de verrouillage du démarreur (commandé par la pédale d'embrayage)	●	●	-	●	●	-
Modes de transmission :	Mode normal, mode manuel à 8 rapports	-	-	●	-	-	●
Transmission :	Manuelle à 6 rapports rapprochés	●	●	-	●	●	-
Transmission :	Subaru Performance Transmission®	-	-	●	-	-	●
<b>CHÂSSIS</b>							
Freins (avant) :	Disques ventilés, étriers à deux pistons	●	●	●	-	●	●
Freins (avant) :	Disques ventilés et perforés, étriers à six pistons peints en rouge	-	-	-	●	-	-
Freins (arrière) :	Disques ventilés, étriers à piston simple	●	●	●	-	●	●
Freins (arrière) :	Disques ventilés et perforés, étriers à deux pistons peints en rouge	-	-	-	●	-	-
Freins :	Fonction de retenue automatique du véhicule (AVH)	-	-	●	-	-	●
Freins :	Dispositif de variation active du couple	●	●	●	●	●	●
Freins :	Système de priorité des freins	●	●	●	●	●	●
Freins :	Système d'assistance au freinage d'urgence	●	●	●	●	●	●
Freins :	Système de freins antiblocage (ABS) à 4 capteurs et 4 circuits aux 4 roues	●	●	●	●	●	●

Les détails sur les produits sont fondés sur les plus récents renseignements disponibles au moment de la publication et Subaru Canada se réserve le droit d'apporter des changements sans préavis et sans être tenue à aucune obligation. © 2023 Subaru Canada, Inc.

		WRX (6MT)	SPORT (6MT)	SPORT (SPT)	RS (6MT)	SPORT-TECH (6MT)	GT (SPT)
<b>CHÂSSIS (SUITE)</b>							
Freins :	Système de freinage haute performance Brembo <sup>MD</sup>	-	-	-	●	-	-
Freins :	Distribution électronique de la force de freinage (EBD)	●	●	●	●	●	●
Freins :	Système de freins assistés avec double circuit en diagonale	●	●	●	●	●	●
Frein de stationnement :	Électronique avec commande à bouton-poussoir	-	-	●	-	-	●
Frein de stationnement :	Manuel avec levier de frein à main	●	●	-	●	●	-
Direction :	À double pignon avec assistance électrique et rapport rapide	●	●	●	●	●	●
Structure :	Châssis renforcé sophistiqué en forme d'arceau	●	●	●	●	●	●
Structure :	Poutrelles de protection doubles dans les portières	●	●	●	●	●	●
Structure :	Zones de déformation progressive absorbant l'énergie d'impact (avant et arrière)	●	●	●	●	●	●
Structure :	Plateforme globale Subaru (SGP)	●	●	●	●	●	●
Suspension (avant) :	Jambes de force de type MacPherson avec ressorts hélicoïdaux et barre stabilisatrice	●	●	●	●	●	●
Suspension (arrière) :	Double triangulation avec ressorts hélicoïdaux et barre stabilisatrice	●	●	●	●	●	●
Suspension :	Indépendante aux quatre roues	●	●	●	●	●	●
Suspension :	Réglage de performance RS	-	-	-	●	-	-
Suspension :	Réglage de performance	●	●	●	-	●	●
Suspension :	Amortisseurs électroniques variables	-	-	-	-	-	●

<b>SÉCURITÉ ET PROTECTION</b>							
Coussin gonflable (conducteur) :	À volume variable	●	●	●	●	●	●
Coussin gonflable (passager avant) :	À volume variable, avec détecteur d'occupation	●	●	●	●	●	●
Coussins gonflables (places avant) :	Latéraux	●	●	●	●	●	●
Coussin gonflable :	Pour genoux, côté conducteur	●	●	●	●	●	●
Coussin gonflable :	Rideau latéral	●	●	●	●	●	●
Caméra :	Caméra de recul avec lignes de repère dynamiques	●	●	●	●	●	●
Sécurité enfants :	Verrous de sécurité aux portières arrière	●	●	●	●	●	●
Sécurité enfants :	Système d'ancrage ISO-FIX/LATCH (sièges arrière)	●	●	●	●	●	●
Verrouillage des portières :	Automatique	●	●	●	●	●	●
Repose-pied côté conducteur :	À absorption d'énergie	●	●	●	●	●	●
Systèmes d'aide à la conduite (évolués) :	Système de détection de véhicules en approche Subaru (SRVD)	-	●	●	●	●	●
Caractéristiques du système de détection de véhicules en approche Subaru :	Détection d'angles morts (BSD)	-	●	●	●	●	●
Caractéristiques du système de détection de véhicules en approche Subaru :	Assistance au changement de voie (LCA)	-	●	●	●	●	●
Caractéristiques du système de détection de véhicules en approche Subaru :	Alerte de circulation transversale arrière (RCTA)	-	●	●	●	●	●
Systèmes d'aide à la conduite (évolués) :	Freinage automatique en marche arrière (RAB)	-	-	●	-	-	●
Systèmes d'aide à la conduite (évolués) :	Technologie d'aide à la conduite EyeSight®	●	●	●	●	●	●
Systèmes d'aide à la conduite :	Système de contrôle de traction (TCS)	●	●	●	●	●	●
Systèmes d'aide à la conduite :	Régulateur de vitesse	●	●	●	●	●	●
Systèmes d'aide à la conduite :	Contrôle de la dynamique du véhicule multimode (VDC)	●	●	●	●	●	●
Caractéristiques EyeSight® :	Freinage précollision	●	●	●	●	●	●
Caractéristiques EyeSight® :	Fonction de braquage automatique d'urgence	-	●	●	●	●	●
Caractéristiques EyeSight® :	Gestion de l'accélération précollision	-	-	●	-	-	●
Caractéristiques EyeSight® :	Régulateur de vitesse adaptatif	●	●	-	●	●	-
Caractéristiques EyeSight® :	Régulateur de vitesse adaptatif avec fonction de retenue automatique du véhicule	-	-	●	-	-	●
Caractéristiques EyeSight® :	Alerte de déviation de trajectoire et alerte de louvoiement	●	●	●	●	●	●
Caractéristiques EyeSight® :	Assistance au centrage dans la voie	●	●	●	●	●	●

Les détails sur les produits sont fondés sur les plus récents renseignements disponibles au moment de la publication et Subaru Canada se réserve le droit d'apporter des changements sans préavis et sans être tenue à aucune obligation. © 2023 Subaru Canada, Inc.

## DONNÉES TECHNIQUES DU VÉHICULE

		WRX (6MT)	SPORT (6MT)	SPORT (SPT)	RS (6MT)	SPORT-TECH (6MT)	GT (SPT)
<b>SÉCURITÉ ET PROTECTION (SUITE)</b>							
Caractéristiques EyeSight® :	Assistance au maintien de voie et alerte de louvoiment	●	●	●	●	●	●
Caractéristiques EyeSight® :	Alerte de démarrage du véhicule de tête	●	●	●	●	●	●
Appui-tête (avant) :	À protection traumatique, amovibles, inclinables et réglables en hauteur	●	●	●	●	●	●
Appui-tête (arrière) :	Amovibles et réglables en hauteur	●	●	●	●	●	●
Ceinture de sécurité (conducteur) :	Système adaptatif à 3 points d'ancrage avec prétendeur, limiteur d'effort et languette de verrouillage	●	●	●	●	●	●
Ceinture de sécurité (passager avant) :	Système adaptatif à 3 points d'ancrage avec prétendeurs doubles, limiteur d'effort et languette de verrouillage	●	●	●	●	●	●
Ceintures de sécurité (toutes) :	Témoin de port de ceinture et alarme audible	●	●	●	●	●	●
Ceintures de sécurité (avant) :	Baudriers à ancrage réglable en hauteur	●	●	●	●	●	●
Ceintures de sécurité (arrière) :	À 3 points d'ancrage avec prétendeurs, limiteurs d'effort et languette de verrouillage (toutes les places)	●	●	●	●	●	●
Sièges (avant) :	À protection traumatique	●	●	●	●	●	●
Sûreté :	Système antivol avec antidémarrage électronique	●	●	●	●	●	●
Sûreté :	Système de télédéverrouillage avec bouton panique	●	-	-	-	-	-
Sûreté :	Clé intelligente avec démarrage par bouton-poussoir et ouverture du coffre	-	●	●	●	●	●
Colonne de direction :	Escamotable	●	●	●	●	●	●
Coffre :	Poignée d'ouverture de secours autolumineuse à l'intérieur	●	●	●	●	●	●
<b>CARACTÉRISTIQUES EXTÉRIEURES</b>							
Écusson (arrière) :	WRX	●	●	●	●	●	●
Écusson (arrière) :	Fini chromé	●	●	●	●	●	●
Écusson (arrière) :	Symmetrical AWD	●	●	●	●	●	●
Carrosserie (bas de caisse) :	Parement inférieur, fini noir	●	●	●	●	●	●
Carrosserie :	Traitement anticorrosion	●	●	●	●	●	●
Carrosserie :	Diffuseur arrière sous la carrosserie	●	●	●	●	●	●
Carrosserie :	Acier galvanisé des deux côtés	●	●	●	●	●	●
Carrosserie (passages de roues) :	Moulures, fini noir	●	●	●	●	●	●
Pare-chocs :	Parement inférieur, fini noir	●	●	●	●	●	●
Accès à l'espace cargo :	Coffre	●	●	●	●	●	●
Poignées de portières :	Couleur caisse	●	●	●	●	●	●
Rétroviseurs extérieurs :	Feux clignotants à DEL intégrés	-	-	-	●	●	●
Rétroviseurs extérieurs :	À réglage électrique, repliables et dégivrants	●	●	●	●	●	●
Rétroviseurs extérieurs :	Couleur caisse	●	●	●	●	●	●
Échappement :	Système haute performance à quatre embouts, polis	●	●	●	●	●	●
Antibrouillards :	À DEL	-	●	●	●	●	●
Trappe à essence :	Ouverture par pression, verrouillage électronique	●	●	●	●	●	●
Calandre :	Style hexagonal, avec garniture de contour et emblème ailé	●	●	●	●	●	●
Calandre :	Accents décoratifs gris fusil	●	●	●	●	●	●
Phares :	Entièrement automatiques	●	●	●	●	●	●
Phares :	Phares de jour à DEL	-	-	-	●	●	●
Phares :	Directionnels à DEL (SRH) avec assistance aux feux de route (HBA)	-	-	-	●	●	●
Phares :	À DEL avec assistance aux feux de route (HBA)	●	●	●	-	-	-
Capot :	Aluminium, assisté par vérin à gaz	●	●	●	●	●	●
Capot :	Écoper de capot fonctionnelle	●	●	●	●	●	●
Longerons de toit :	Points d'ancrage fixes pour barres transversales	●	●	●	●	●	●

Les détails sur les produits sont fondés sur les plus récents renseignements disponibles au moment de la publication et Subaru Canada se réserve le droit d'apporter des changements sans préavis et sans être tenue à aucune obligation. © 2023 Subaru Canada, Inc.

		WRX (6MT)	SPORT (6MT)	SPORT (SPT)	RS (6MT)	SPORT-TECH (6MT)	GT (SPT)
<b>CARACTÉRISTIQUES EXTÉRIEURES (SUITE)</b>							
Défecteur arrière :	Becquet à profil bas	-	●	●	●	●	●
Toit ouvrant :	Électrique, entrebâillant et coulissant avec pare-soleil	-	●	●	-	●	●
Feux arrière :	Combinés à DEL	●	●	●	●	●	●
Pneu de secours :	Dimension étroite 205/50 R17	●	●	●	-	●	●
Pneus :	235/45 R17	●	-	-	-	-	-
Pneus :	245/40 R18	-	●	●	-	●	●
Pneus :	245/35 R19	-	-	-	●	-	-
Pneus :	Bridgestone <sup>MD</sup> Potenza S007	-	-	-	●	-	-
Pneus :	Dunlop <sup>MD</sup> SP Sport Maxx GT600A	●	●	●	-	●	●
Pneus :	Été	●	●	●	●	●	●
Roues :	Alliage d'aluminium, à 15 rayons, 17 po x 8 po, fini gris fusil	●	-	-	-	-	-
Roues :	Alliage d'aluminium, à 15 rayons, 18 po x 8,5 po, fini gris fusil	-	●	●	-	●	-
Roues :	Alliage d'aluminium, à 10 rayons jumelés, 18 po x 8,5 po, fini mat	-	-	-	-	-	●
Roues :	Alliage d'aluminium, à 10 rayons jumelés, 19 po x 8,5 po, fini gris fusil	-	-	-	●	-	-
Vitre (lunette arrière) :	Dégivreur avec minuterie	●	●	●	●	●	●
Moulures des vitres :	Fini noir	●	●	●	●	●	●
Pare-brise :	Verre feuilleté, protection UV	●	●	●	●	●	●
Pare-brise :	Dégivreur d'essuie-glaces	●	●	●	●	●	●
Essuie-glaces avant :	Balayage intermittent avec gicleurs, lié au système de phares	●	●	●	●	●	●
<b>SIÈGES ET GARNITURES</b>							
Surpiqûre décorative :	Rouge	●	●	●	●	●	●
Tableau de bord :	Accents décoratifs gris fusil	●	●	●	●	●	●
Poignées de portières (intérieures) :	Fini noir	●	-	-	-	-	-
Poignées de portières (intérieures) :	Fini chromé	-	●	●	●	●	●
Portières :	Accents décoratifs aspect carbone	●	●	●	●	●	●
Portières :	Accents décoratifs gris fusil	●	●	●	●	●	●
Repose-pied côté conducteur :	Alliage d'aluminium	-	●	●	●	●	●
Tapis protecteurs :	En moquette, broderie du logo WRX	●	●	●	●	●	●
Levier sélecteur :	Soufflet de protection en garnissage souple	●	●	●	●	●	●
Garniture de pavillon :	Fini noir	●	●	●	●	●	●
Panneau d'instruments :	Accents décoratifs gris fusil	●	●	●	●	●	●
Surfaces intérieures :	Tissu	●	-	-	-	-	-
Frein de stationnement :	Garnissage souple	●	●	-	●	●	-
Pédales :	Alliage d'aluminium	-	●	●	●	●	●
Siège (conducteur) :	Réglage manuel (six sens)	●	-	-	-	-	-
Siège (conducteur) :	Réglage électrique (huit sens)	-	-	-	●	-	-
Siège (conducteur) :	Réglage électrique (10 sens, incluant soutien lombaire en 2 sens)	-	●	●	-	●	●
Siège (passager avant) :	Réglage manuel (quatre sens)	●	●	●	●	●	●
Nombre de places :	5 places	●	●	●	●	●	●
Garnissage des sièges :	Tissu	●	-	-	-	-	-
Garnissage des sièges :	Tissu haut de gamme	-	●	●	-	-	-
Garnissage des sièges :	Garnissage souple avec insertions d'Ultrasuede <sup>MD</sup>	-	-	-	●	●	●
Sièges (avant) :	Chauffants, à trois intensités	●	●	●	●	●	●
Sièges (avant) :	Accoudoir de console centrale	●	●	●	●	●	●

Les détails sur les produits sont fondés sur les plus récents renseignements disponibles au moment de la publication et Subaru Canada se réserve le droit d'apporter des changements sans préavis et sans être tenu à aucune obligation. © 2023 Subaru Canada, Inc.



# WRX 2024

## DONNÉES TECHNIQUES DU VÉHICULE

		WRX (6MT)	SPORT (6MT)	SPORT (SPT)	RS (6MT)	SPORT-TECH (6MT)	GT (SPT)
<b>SIÈGES ET GARNITURES (SUITE)</b>							
Sièges (avant) :	Baquets de performance Recaro <sup>MD</sup>	-	-	-	●	-	-
Sièges (avant) :	Baquets sport	●	●	●	-	●	●
Sièges (avant) :	Broderie du logo WRX	-	-	-	-	●	●
Sièges (places latérales arrière) :	Chauffants, à deux intensités	-	-	-	-	●	●
Sièges (arrière) :	Banquette enveloppante, à dossiers divisés 60/40, rabattables à plat	●	●	●	●	●	●
Sièges (arrière) :	Accoudoir central repliable, avec porte-gobelets	-	●	●	●	●	●
Volant :	Gainé de cuir, en forme de D, style sport	●	●	●	●	●	●
Volant :	Inclinaison réglable, télescopique	●	●	●	●	●	●
<b>AUDIO ET TECHNOLOGIE</b>							
Antenne :	Type aileron (montée sur le toit)	●	●	●	●	●	●
Antenne :	Couleur caisse	●	●	●	●	●	●
Chaîne audio :	Système d'infodivertissement à écran tactile double de 7,0 po	●	-	-	-	-	-
Chaîne audio :	Système d'infodivertissement à écran tactile vertical de 11,6 po	-	●	●	●	-	-
Chaîne audio :	Système d'infodivertissement à écran tactile vertical de 11,6 po avec navigation GPS	-	-	-	-	●	●
Chaîne audio :	AM/FM/MP3/WMA	●	●	●	●	●	●
Chaîne audio :	Fonctionnalité Apple CarPlay <sup>MD</sup> et Android Auto <sup>MC</sup>	●	-	-	-	-	-
Chaîne audio :	Fonctionnalité Apple CarPlay <sup>MD</sup> et Android Auto <sup>MC</sup> sans fil	-	●	●	●	●	●
Chaîne audio :	Fonction de navigation what3words	-	-	-	-	●	●
Chaîne audio :	Commandes audio intégrées au volant	●	●	●	●	●	●
Chaîne audio :	Système de radiocommunication de données	●	●	●	●	●	●
Chaîne audio :	Radio satellite SiriusXM <sup>MD</sup> avec Travel Link <sup>MD</sup> (abonnement d'essai de 3 mois inclus)	●	●	●	-	-	-
Chaîne audio :	Radio satellite SiriusXM <sup>MD</sup> avec Travel Link <sup>MD</sup> et Traffic (abonnement d'essai de 3 mois inclus)	-	-	-	●	●	●
Connectivité :	Port USB-A (1) dans la console centrale	●	-	-	-	-	-
Connectivité :	Ports USB-A (1) et USB-C (1) à l'avant	-	●	●	●	●	●
Connectivité :	Ports USB-A (1) et USB-C (1) à la 2 <sup>e</sup> rangée	-	●	●	●	●	●
Connectivité :	Connectivité pour téléphones mobiles Bluetooth <sup>MD</sup> à activation vocale et fonction d'audio en continu Bluetooth <sup>MD</sup>	●	●	●	●	●	●
Connectivité :	Entrée audio auxiliaire dans la console centrale	●	●	●	●	●	●
Haut-parleurs :	Système à six enceintes	●	●	●	●	-	-
Haut-parleurs :	Système à 11 enceintes haut de gamme Harman Kardon <sup>MD</sup> avec caisson de graves et amplificateur	-	-	-	-	●	●
Système de voiture connectée :	Services connectés SUBARU STARLINK <sup>®</sup> (abonnement d'essai de 3 ans inclus)	-	●	●	●	●	●
Caractéristiques SUBARU STARLINK <sup>®</sup> :	Notification automatique anticipée de collision	-	●	●	●	●	●
Caractéristiques SUBARU STARLINK <sup>®</sup> :	Assistance routière bonifiée	-	●	●	●	●	●
Caractéristiques SUBARU STARLINK <sup>®</sup> :	Services d'urgences	-	●	●	●	●	●
Caractéristiques SUBARU STARLINK <sup>®</sup> :	Planificateur d'entretien amélioré	-	●	●	●	●	●
Caractéristiques SUBARU STARLINK <sup>®</sup> :	Concierge	-	●	●	●	●	●
Caractéristiques SUBARU STARLINK <sup>®</sup> :	Service de récupération de véhicule volé	-	●	●	●	●	●
Caractéristiques SUBARU STARLINK <sup>®</sup> :	Antidémarrage de véhicule volé	-	●	●	●	●	●
Caractéristiques SUBARU STARLINK <sup>®</sup> :	Notifications d'alarme de sécurité automobile	-	●	●	●	●	●
Caractéristiques SUBARU STARLINK <sup>®</sup> :	Alerte de franchissement de limite	-	●	●	●	●	●
Caractéristiques SUBARU STARLINK <sup>®</sup> :	Alerte de couvre-feu	-	●	●	●	●	●
Caractéristiques SUBARU STARLINK <sup>®</sup> :	Alerte de vitesse	-	●	●	●	●	●
Caractéristiques SUBARU STARLINK <sup>®</sup> :	Santé du véhicule	-	●	●	●	●	●

Les détails sur les produits sont fondés sur les plus récents renseignements disponibles au moment de la publication et Subaru Canada se réserve le droit d'apporter des changements sans préavis et sans être tenue à aucune obligation. © 2023 Subaru Canada, Inc.

		WRX (6MT)	SPORT (6MT)	SPORT (SPT)	RS (6MT)	SPORT-TECH (6MT)	GT (SPT)
<b>AUDIO ET TECHNOLOGIE (SUITE)</b>							
Caractéristiques SUBARU STARLINK® :	Points d'intérêt	-	●	●	●	●	●
Caractéristiques SUBARU STARLINK® :	Activation à distance du klaxon et des éclairages	-	●	●	●	●	●
Caractéristiques SUBARU STARLINK® :	Verrouillage et déverrouillage des portières à distance	-	●	●	●	●	●
Caractéristiques SUBARU STARLINK® :	Démarrage et arrêt du moteur à distance	-	-	●	-	-	●
Caractéristiques SUBARU STARLINK® :	Contrôle de température à distance	-	-	●	-	-	●
Caractéristiques SUBARU STARLINK® :	Localisateur de véhicule à distance	-	●	●	●	●	●

<b>CONFORT ET COMMODITÉ</b>							
Poignées de maintien :	Places latérales	●	●	●	●	●	●
Contrôle de température :	Climatiseur avec système de filtration d'air	●	●	●	●	●	●
Contrôle de température :	Automatique	●	-	-	-	-	-
Contrôle de température :	Automatique, à deux zones	-	●	●	●	●	●
Contrôle de température :	Capteur d'humidité	-	-	-	-	-	●
Porte-gobelets (avant) :	Intégrés dans la console (2)	●	●	●	●	●	●
Porte-gobelets (avant) :	Intégrés dans les portières (2)	●	●	●	●	●	●
Porte-gobelets (arrière) :	Intégrés dans les portières (2)	●	●	●	●	●	●
Porte-gobelets (arrière) :	Intégrés dans l'accoudoir (2)	-	●	●	●	●	●
Boîte à gants :	Verrouillable	●	-	-	-	-	-
Boîte à gants :	Verrouillable et éclairée	-	●	●	●	●	●
Éclairage intérieur :	Éclairage dans l'espace cargo	●	●	●	●	●	●
Éclairage intérieur :	Lampes de lecture (avant)	●	●	●	●	●	●
Éclairage intérieur :	Éclairage d'accueil	●	●	●	●	●	●
Éclairage intérieur :	Extinction automatique graduelle	●	●	●	●	●	●
Prise d'alimentation :	12 V dans la console centrale	●	●	●	●	●	●
Prise d'alimentation :	12 V dans l'accoudoir de console centrale	●	●	●	●	●	●
Rétroviseur intérieur :	À atténuation automatique avec HomeLink <sup>MD</sup> et boussole	-	●	●	●	●	●
Rangement :	Compartiment éclairé dans la console centrale	●	●	●	●	●	●
Rangement :	Compartiments dans les portières	●	●	●	●	●	●
Rangement :	Pochette au dos du siège (passager)	●	●	●	●	●	●
Rangement :	Accoudoir de console centrale	●	●	●	●	●	●
Coffre :	Mécanisme de dégagement des dossiers	●	●	●	●	●	●
Pare-soleil :	Deux, avec miroirs de courtoisie éclairés	-	●	●	●	●	●
Pare-soleil :	Deux, avec miroirs de courtoisie	●	-	-	-	-	-
Vitres (avant et arrière) :	À commande électrique	●	●	●	●	●	●
Vitres (avant et arrière) :	Levée/descente automatiques	-	●	●	●	●	●
Vitres (avant) :	Levée/descente automatiques	●	-	-	-	-	-
Vitres (avant) :	Interrupteurs lumineux	●	●	●	●	●	●

<b>INSTRUMENTATION</b>							
Instrumentation :	Afficheur d'information couleur de 4,2 pouces (intégré dans le bloc-instruments)	●	●	●	●	●	●
Instrumentation :	Moniteur d'assistance EyeSight®	●	●	●	●	●	●
Panneau d'instruments :	Témoin ECO	●	●	●	●	●	●
Panneau d'instruments :	Indicateur de position de rapport et de mode manuel	-	-	●	-	-	●
Indicateur de vitesse :	Analogique à contrôle électronique	●	●	●	●	●	●
Cadran :	Analogiques avec illumination en blanc	●	●	●	●	●	●
Cadran :	Accents rouges	●	●	●	●	●	●

Les détails sur les produits sont fondés sur les plus récents renseignements disponibles au moment de la publication et Subaru Canada se réserve le droit d'apporter des changements sans préavis et sans être tenu à aucune obligation. © 2023 Subaru Canada, Inc.

# WRX 2024

## DONNÉES TECHNIQUES DU VÉHICULE

### DIMENSIONS ET CAPACITÉS

	WRX (6MT)	SPORT (6MT)	SPORT (SPT)	RS (6MT)	SPORT-TECH (6MT)	GT (SPT)
<b>ÉCONOMIE D'ESSENCE</b>						
Transmission manuelle (ville) (L/100 km)	12,3	12,3	-	12,3	12,3	-
Transmission manuelle (route) (L/100 km)	9,0	9,0	-	9,0	9,0	-
Transmission manuelle (ville) (mi/gal. impérial)	23	23	-	23	23	-
Transmission manuelle (route) (mi/gal. impérial)	31	31	-	31	31	-
Transmission automatique (ville) (L/100 km)	-	-	12,7	-	-	12,7
Transmission automatique (route) (L/100 km)	-	-	9,4	-	-	9,4
Transmission automatique (ville) (mi/gal. impérial)	-	-	22	-	-	22
Transmission automatique (route) (mi/gal. impérial)	-	-	30	-	-	30
Capacité du réservoir d'essence (L)	63	63	63	63	63	63
<b>POIDS</b>						
Masse en état de marche (kg)	1 530	1 555	1 617	1 548	1 574	1 636
Poids nominal brut du véhicule (PNBV) (kg)	2 100	2 100	2 100	2 100	2 100	2 100
<b>PERFORMANCE</b>						
Vitesse de pointe (km/h)	236	236	215	236	215	215
Performance : 0-100 km/h (sec)	6,0	6,0	6,1	6,0	6,0	6,1
<b>EXTÉRIEUR</b>						
Hauteur (mm)	1 465	1 465	1 465	1 465	1 465	1 465
Longueur (mm)	4 670	4 670	4 670	4 670	4 670	4 670
Garde au sol (mm) : Minimum	135	135	135	135	135	135
Voie (mm) : Avant	1 560	1 560	1 560	1 560	1 560	1 560
Voie (mm) : Arrière	1 570	1 570	1 570	1 570	1 570	1 570
Empattement (mm)	2 670	2 675	2 675	2 675	2 675	2 675
Largeur (mm) : Carrosserie	1 825	1 825	1 825	1 825	1 825	1 825
Largeur (mm) : Rétroviseurs déployés	2 015	2 015	2 015	2 023	2 023	2 023
Largeur (mm) : Rétroviseurs repliés	1 802	1 802	1 802	1 802	1 802	1 802
Angle d'approche (degrés) :	13,5	13,5	13,5	13,5	13,5	13,5
Angle de fuite (degrés) :	16,1	16,1	16,1	16,1	16,1	16,1
Angle de crête (degrés) :	12,9	12,9	12,9	12,9	12,9	12,9
<b>INTÉRIEUR</b>						
Volume passagers EPA (L)	2 801	2 761	2 761	2 761	2 761	2 761
Dégagement pour la tête (mm) : Avant	1 010	986	986	1 010	986	986
Dégagement pour la tête (mm) : Arrière	933	933	933	933	933	933
Largeur aux hanches (mm) : Avant	1 375	1 375	1 375	1 375	1 375	1 375
Largeur aux hanches (mm) : Arrière	1 251	1 251	1 251	1 251	1 251	1 251
Dégagement pour les jambes (mm) : Avant	1 095	1 095	1 095	1 095	1 095	1 095
Dégagement pour les jambes (mm) : Arrière	926	926	926	926	926	926
Largeur aux épaules (mm) : Avant	1 441	1 441	1 441	1 441	1 441	1 441
Largeur aux épaules (mm) : Arrière	1 412	1 412	1 412	1 412	1 412	1 412

Les détails sur les produits sont fondés sur les plus récents renseignements disponibles au moment de la publication et Subaru Canada se réserve le droit d'apporter des changements sans préavis et sans être tenue à aucune obligation. © 2023 Subaru Canada, Inc.

# WRX 2024

## DONNÉES TECHNIQUES DU VÉHICULE

	WRX (6MT)	SPORT (6MT)	SPORT (SPT)	RS (6MT)	SPORT-TECH (6MT)	GT (SPT)
<b>PARAMÈTRES MÉCANIQUES</b>						
Cercle de braquage minimum (trottoir à trottoir) (m) :	11,0	11,2	11,2	11,0	11,2	11,2
Rapport de direction :	13,5:1	13,5:1	13,5:1	13,5:1	13,5:1	13,5:1
Nombre de tours de volant (d'une butée à l'autre) :	2,5	2,5	2,5	2,5	2,5	2,5

<b>AIRE DE CHARGEMENT</b>						
Volume du coffre EPA (L)	354	354	354	354	354	354
Élévation, du seuil de chargement au sol (mm)	730	730	730	730	730	730

<b>RAPPORTS DE DÉMULTIPLICATION</b>						
<b>Transmission manuelle (6MT)</b>						
Premier rapport	3,455	3,455	-	3,455	3,455	-
Deuxième rapport	1,947	1,947	-	1,947	1,947	-
Troisième rapport	1,367	1,367	-	1,367	1,367	-
Quatrième rapport	1,029	1,029	-	1,029	1,029	-
Cinquième rapport	0,825	0,825	-	0,825	0,825	-
Sixième rapport	0,667	0,667	-	0,667	0,667	-
Marche arrière	3,636	3,636	-	3,636	3,636	-
Rapport de réduction final	4,111	4,111	-	4,111	4,111	-


<b>Boîte Subaru Performance Transmission® (AT)</b>						
Gamme D	-	-	3,490-0,506	-	-	3,490-0,506
Premier rapport	-	-	3,490	-	-	3,490
Deuxième rapport	-	-	2,031	-	-	2,031
Troisième rapport	-	-	1,461	-	-	1,461
Quatrième rapport	-	-	1,116	-	-	1,116
Cinquième rapport	-	-	0,903	-	-	0,903
Sixième rapport	-	-	0,756	-	-	0,756
Septième rapport	-	-	0,645	-	-	0,645
Huitième rapport	-	-	0,571	-	-	0,571
Marche arrière	-	-	3,394	-	-	3,394
Rapport de réduction final	-	-	4,444	-	-	4,444

Les détails sur les produits sont fondés sur les plus récents renseignements disponibles au moment de la publication et Subaru Canada se réserve le droit d'apporter des changements sans préavis et sans être tenue à aucune obligation. © 2023 Subaru Canada, Inc.

# WRX 2024

## PEINTURE, SELLERIE ET JANTES

### COLORIS EXTÉRIEURS




Blanc céramique



Cristal noir silice



Rouge incandescent



Gris magnétite métallisé



Bleu saphir nacré



Bleu rallye nacré

### SELLERIE



Tissu noir (avec surpiqûres rouges)



Tissu noir haut de gamme  
(avec surpiqûres rouges)



Garnissage souple avec  
insertions d'Ultrasuede<sup>MD</sup>  
(avec surpiqûres rouges)



Sièges de performance Recaro<sup>MD</sup>

### JANTES



Alliage d'aluminium, à 15 rayons,  
17 po, fini gris fusil  
(WRX)



Alliage d'aluminium, à 15 rayons,  
18 po, fini gris fusil  
(Sport, Sport-tech)



Alliage d'aluminium, à 10 rayons  
jumelés, 18 po, fini mat  
(GT)



Alliage d'aluminium, à 10 rayons  
jumelés, 19 po, fini gris fusil  
(RS)

Les détails sur les produits sont fondés sur les plus récents renseignements disponibles au moment de la publication et Subaru Canada se réserve le droit d'apporter des changements sans préavis et sans être tenue à aucune obligation. © 2023 Subaru Canada, Inc.

# WRX 2024

## GUIDE DE COMMANDE DES VÉHICULES

### PRIX DES VÉHICULES

MODÈLE	MOTEUR	TRANSMISSION	CODE DU MODÈLE	P.D.S.F.
<b>WRX</b>	271 ch, turbo 2,4 L à injection directe	6MT	RYM W0	<b>33 695 \$</b>
<b>Sport</b>	271 ch, turbo 2,4 L à injection directe	6MT	RYM WS	<b>38 195 \$</b>
<b>Sport (SPT)</b>	271 ch, turbo 2,4 L à injection directe	SPT® (AT)	RYA WS	<b>40 095 \$</b>
<b>RS</b>	271 ch, turbo 2,4 L à injection directe	6MT	RYM RS	<b>41 895 \$</b>
<b>Sport-tech</b>	271 ch, turbo 2,4 L à injection directe	6MT	RYM WST	<b>41 995 \$</b>
<b>GT (SPT)</b>	271 ch, turbo 2,4 L à injection directe	SPT® (AT)	RYA GT	<b>44 895 \$</b>

TOUS LES PRIX ET SPÉCIFICATIONS SONT SUJETS À CHANGEMENT SANS PRÉAVIS. LE CONCESSIONNAIRE PEUT VENDRE À UN PRIX INFÉRIEUR AU PRIX DE DÉTAIL SUGGÉRÉ, SANS RÉCRIMINATION DE LA PART DE SUBARU CANADA, INC. LES PDSF INDIQUÉS N'INCLUENT PAS LA TAXE D'ACCISE POUR LE CLIMATISEUR, LE TRANSPORT PAR VOIE TERRESTRE ET LES FRAIS DE PRÉPARATION À LA ROUTE. LES PDSF N'INCLUENT PAS LES TAXES APPLICABLES.

### COLORIS OFFERTS

		WRX (6MT)	SPORT (6MT)	SPORT (SPT)	RS (6MT)	SPORT-TECH (6MT)	GT (SPT)
COLORIS EXTÉRIEURS	CODE COULEUR	RYM W0	RYM WS	RYA WS	RYM RS	RYM WST	RYA GT
Blanc céramique	6Y	<b>30</b>	<b>30</b>	<b>30</b>	<b>30</b>	<b>30</b>	<b>30</b>
Cristal noir silice	4S	<b>30</b>	<b>30</b>	<b>30</b>	<b>30</b>	<b>30</b>	<b>30</b>
Rouge incandescent	CK	-	-	-	<b>30</b>	<b>30</b>	<b>30</b>
Gris magnétite métallisé	8Y	<b>30</b>	<b>30</b>	<b>30</b>	<b>30</b>	<b>30</b>	<b>30</b>
Bleu saphir nacré	CH	-	-	-	<b>30</b>	-	-
Bleu rallye nacré	7X	-	<b>30</b>	<b>30</b>	<b>30</b>	<b>30</b>	<b>30</b>
SELLERIE		Tissu	Tissu haut de gamme	Tissu haut de gamme	Ultrasuede <sup>MD</sup>	Ultrasuede <sup>MD</sup>	Ultrasuede <sup>MD</sup>

**30** : Noir

Les détails sur les produits sont fondés sur les plus récents renseignements disponibles au moment de la publication et Subaru Canada se réserve le droit d'apporter des changements sans préavis et sans être tenue à aucune obligation. © 2023 Subaru Canada, Inc.